

**BASIC LINE****Panel LED 40W 60x60 cm. REGULABLE DALI PUSH  
BASIC LINE - Blanco Frío**

Ref.: B/PANEL60/40/F/AC/DALI/PUSH/CW

**3** AÑOS DE  
GARANTÍA**Datos del producto****Características Generales**

Base/Casquillo:	N/D
Forma de la lámpara:	Panel
Vida útil nominal (h):	30.000 h.
Modelo de chip:	Epistar 4014 x 192 pcs
Modelo de driver:	Tridonic DALI Push
Índice de Protección:	IP20
Clase:	Class II
Materiales:	Aluminio y policarbonato

**Características Lumínicas**

Temperatura de color:	6.000K
Apertura haz de luz:	110°
Flujo luminoso:	3.200 Lm±5%
Índice de Reproducción Cromática:	>80
Eficiencia luminosa de la lámpara:	80 Lm/W

**Características Eléctricas**

Potencia:	40W
Tensión:	AC 200~240V AC
Factor de potencia:	>0,9
Frecuencia de red:	47/63Hz
Corriente de la lámpara:	1A
Regulable:	DALI Push
Potencia equivalente:	72W
Potencia nominal:	40W±15%
Tiempo de encendido:	<0,1 s

**Características Térmicas**

Temperatura de operación	-20°C ~ +45°C
-----------------------------	---------------

**Características Medioambientales**

Etiqueta eficiencia energética:	A
Consumo energía Kw/1000h:	40W/h
Certificaciones:	CE, RoSH

**Condiciones de Medición**

Ciclos de conmutación:	>12.500
---------------------------	---------

**Dimensiones**

Longitud total A:	595 mm.
Longitud total B:	595 mm.
Longitud total C:	9 mm.

# Panel LED 40W 60x60 cm. REGULABLE DALI PUSH BASIC LINE - Blanco Frío

## Datos de Producto

Referencia: B/PANEL60/40/F/AC/DALI/PUSH/CW

Nombre de producto: Panel LED 40W 60x60 cm. BASIC LINE REGULABLE DALI PUSH - Blanco Frío

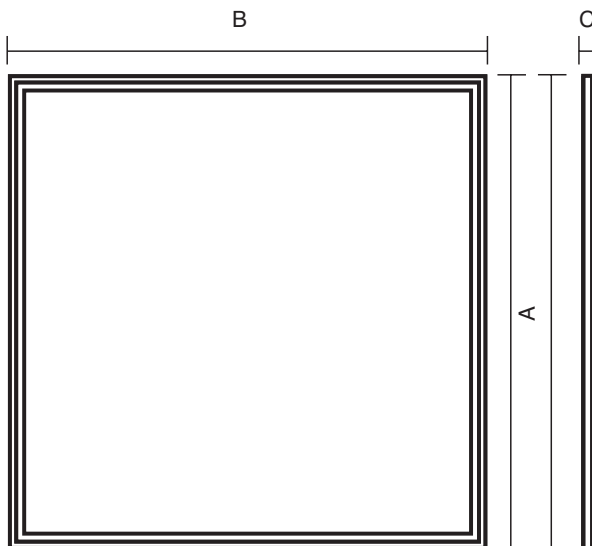
Unidades por caja: 1

Peso neto por pieza: 2,1 kg.

Peso neto por caja: 2,7 kg.

Configuración embalaje: 1 uds.  
Peso 5 unidades embalaje: 13,5 kg.  
Cajas por caja exterior: 5 uds.  
Código de barras del producto: N/D

## Plano de Dimensiones



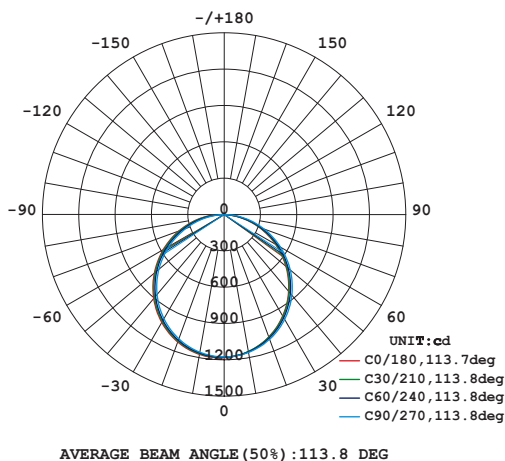
## Panel LED 40W 60x60 cm. DALI PUSH - BASIC LINE - Blanco Frío

Dimensiones producto (mm.)	A	B	C
B/PANEL60/40/F/AC/DALI/PUSH/CW	595	595	9

Packaging/unidad (mm.)	Largo	Ancho	Alto
B/PANEL60/40/F/AC/DALI/PUSH/CW	620	35	670

Packaging (mm.) / 5 unidades	Largo	Ancho	Alto
B/PANEL60/40/F/AC/DALI/PUSH/CW	200	650	690

## Datos Fotométricos



**BASIC LINE****Panel LED 40W 60x60 cm. REGULABLE DALI PUSH  
BASIC LINE - Blanco Neutro**

Ref.: B/PANEL60/40/F/AC/DALI/PUSH/W

**3** AÑOS DE  
GARANTÍA**Datos del producto****Características Generales**

Base/Casquillo:	N/D
Forma de la lámpara:	Panel
Vida útil nominal (h):	30.000 h.
Modelo de chip:	Epistar 4014 x 192 pcs
Modelo de driver:	Tridonic DALI Push
Índice de Protección:	IP20
Clase:	Class II
Materiales:	Aluminio y policarbonato

**Características Lumínicas**

Temperatura de color:	4.000K
Apertura haz de luz:	110°
Flujo luminoso:	3.200 Lm±5%
Índice de Reproducción Cromática:	>80
Eficiencia luminosa de la lámpara:	80 Lm/W

**Características Eléctricas**

Potencia:	40W
Tensión:	AC 200~240V AC
Factor de potencia:	>0,9
Frecuencia de red:	47/63Hz
Corriente de la lámpara:	1A
Regulable:	DALI Push
Potencia equivalente:	72W
Potencia nominal:	40W±15%
Tiempo de encendido:	<0,1 s

**Características Térmicas**

Temperatura de operación	-20°C ~ +45°C
--------------------------	---------------

**Características Medioambientales**

Etiqueta eficiencia energética:	A
Consumo energía Kw/1000h:	40W/h
Certificaciones:	CE, RoSH

**Condiciones de Medición**

Ciclos de conmutación:	>12.500
------------------------	---------

**Dimensiones**

Longitud total A:	595 mm.
Longitud total B:	595 mm.
Longitud total C:	9 mm.

# Panel LED 40W 60x60 cm. REGULABLE DALI PUSH BASIC LINE - Blanco Neutro

## Datos de Producto

Referencia: B/PANEL60/40/F/AC/DALI/PUSH/W

Nombre de producto: Panel LED 40W 60x60 cm. BASIC LINE REGULABLE DALI PUSH - Blanco Neutro

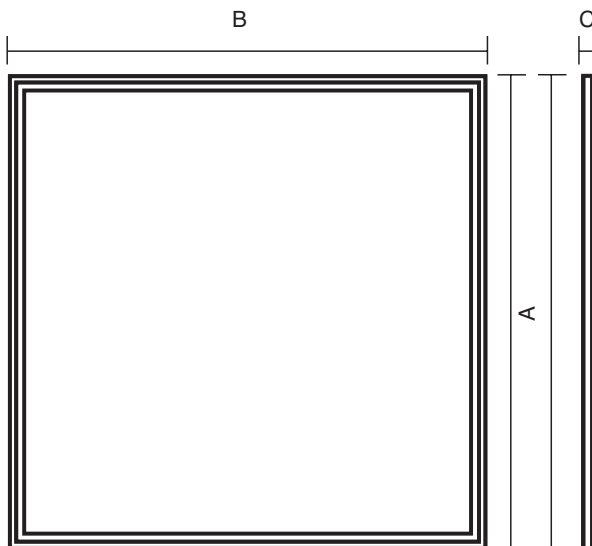
Unidades por caja: 1

Peso neto por pieza: 2,1 kg.

Peso neto por caja: 2,7 kg.

Configuración embalaje: 1 uds.  
Peso 5 unidades embalaje: 13,5 kg.  
Cajas por caja exterior: 5 uds.  
Código de barras del producto: N/D

## Plano de Dimensiones



## Panel LED 40W 60x60 cm. DALI PUSH - BASIC LINE - Blanco Neutro

Dimensiones producto (mm.)	A	B	C
B/PANEL60/40/F/AC/DALI/PUSH/W	595	595	9

Packaging/unidad (mm.)	Largo	Ancho	Alto
B/PANEL60/40/F/AC/DALI/PUSH/W	620	35	670

Packaging (mm.) / 5 unidades	Largo	Ancho	Alto
B/PANEL60/40/F/AC/DALI/PUSH/W	200	650	690

## Datos Fotométricos

